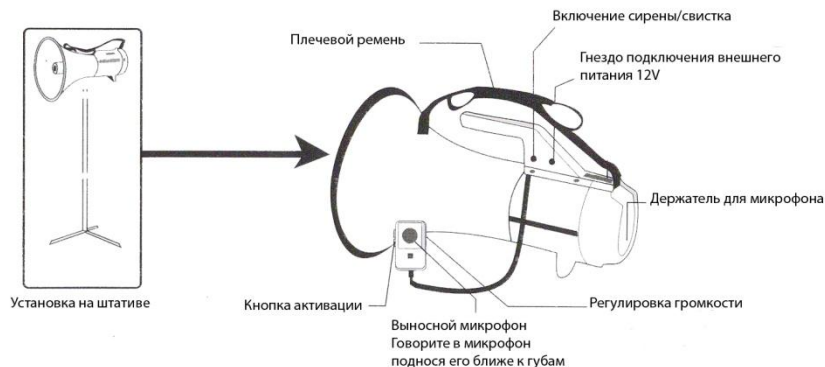


## SHOW ER-67

### Особенности:

- 1) Мегафон с плечевым ремнем, выносным микрофоном, возможностью подключения внешнего питания 12v DC от аккумулятора или прикуривателя автомобиля
- 2) Мах мощность 35W, увеличенный до 300мм раструб
- 3) Встроенный в микрофон фиксатор кнопки активации оповещения
- 4) Функции сирены, свистка
- 5) Возможность установки на штативе (штатив приобретается отдельно)



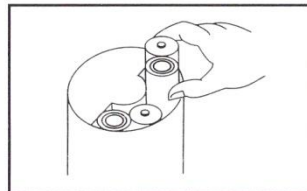
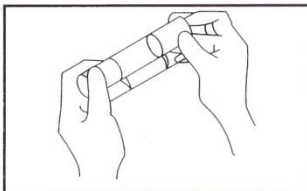
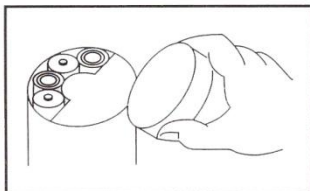
ER-67 – мегафон без доп. функций  
ER-67S – мегафон с сиреной  
ER-67W – мегафон со свистком  
ER-67SW – мегафон с сиреной и свистком

### Меры предосторожности:

- Используйте батарейки стандарта С (тип R14/LR14) или внешний источник питания от прикуривателя автомобиля 12V DC
- Допустимо использование внешнего питания только от аккумуляторов автомобилей с напряжением 12В и (-) на массу. Использование питания от версии автомобилей с бортовым питанием 24В или (+) на массу не допустимо
- Вынимайте батарейки из мегафона, если не используете его долгое время
- Избегайте попадания под дождь
- Не используйте для чистки бензин или растворитель
- Летом не держите мегафон в закрытом автомобиле или не оставляйте под солнцем на долго

### Установка батареек:

- 1) Отщелкните замок крышки отсека батареек на тыльной стороне и подымите крышку.
- 2) Извлеките из отсека контейнеры для батареек и установите в них батарейки соблюдая полярность, так как это нарисовано на контейнерах.
- 3) Вставьте контейнеры с батарейками в мегафон соблюдая полярность (см. рисунок) и закройте крышку отсека.



### Предостережения:

- Не используйте старые батарейки совместно с новыми
- Если не используете мегафон более двух недель то вынимайте батарейки, чтобы защитить мегафон от коррозии, в результате протекания кислоты из батареек

### Пользование микрофоном:

- 1) Нажмите кнопку активации на левой стороне микрофона и отрегулируйте уровень звука, так чтобы не возникало помех вследствие обратной связи, с помощью регулятора уровня громкости на правой стороне микрофона
- 2) Говорите достаточно громким голосом, поднося микрофон как можно ближе к губам
- 3) Нажмите и сдвиньте вверх кнопку активации, чтобы микрофон был включен постоянно для оповещения в течении продолжительного времени

*Напоминание:* По завершении оповещения, сдвиньте кнопку активации вниз, чтобы выключить микрофон.

### Сигналы оповещения:

- 1) Переведите переключатель сигналов оповещения, расположенный на ручке в положение SIREN (или WHISTLE), чтобы включить сигнал сирены (или свистка)
- 2) Переведите переключатель в обратное положение OFF, чтобы отключить сирену (свисток).

### Предостережения:

- 1) Не используйте мегафон с внешним источником питания при работающем двигателе, во избежание сокращения срока службы мегафона
- 2) Убедитесь, что бортовая сеть автомобиля имеет питание 12В с (-) на массу
- 3) Не возможно использование питания от автомобилей с бортовым питанием 24В или (+) на массу
- 4) Неправильное использование может привести к поломке мегафона
- 5) Разъем прикуривателя автомобиля может забиваться сигаретным пеплом и прочими предметами, что приводит к отсутствию контакта
- 6) При подключении штекера внешнего питания к мегафону, внешнее питание имеет приоритет, питание от батареек отключается
- 7) Для подсоединения питания от аккумулятора 12В (DC-постоянного тока), осуществите подсоединение так, как это показано на рисунке:



#### **Использование со штативом:**

Мегафон может устанавливаться на штатив для громкоговорителей с резьбой M8

*Напоминание:* Не крепите мегафон к штативу за держатель микрофона.

#### **Технические характеристики:**

- Модель ER-67
- Выходная мощность: 35В максимум
- Используемые батарейки: стандарт С (тип R14/LR14)х8шт (суммарно 12В)
- Внешний источник питания: батарея (аккумулятор) 12В или 10-13,8В, DC-постоянного тока
- Ресурс батареек: около 7 часов при голосовом оповещении, около 2 часов при использовании сирены (свистка)
- Возможные виды сигналов: сирена/свисток
- Вес: около 2.5кг (без батареек)
- Габариты: диаметр 300мм, длина 460мм
- Цвет: белый

*Текст инструкции подготовлен компанией «Системпро». Все права защищены.*

*Использование текста данной инструкции целиком либо частично, либо ссылки на него возможно только с разрешения правообладателя.*

**ОБЩЕСТВО С ОГРАНИЧЕННОЙ ОТВЕТСТВЕННОСТЬЮ**

**«Системпро»**



123308, г. Москва, Проспект Маршала Жукова, д.2 стр.1 оф.101, ИНН 7734678120  
(495) 645-93-50 / 645-93-60 / 645-93-70 / (499) 191-05-05 / 191-05-23 / 191-05012 / 191-05-15 / 191-30-82